

『週刊 ガールズ&パンツァー IV号戦車 H型(D型改)をつくる』


第53号以降の組み立てに関して

ご購入者各位

平素より『週刊 ガールズ&パンツァー IV号戦車 H型(D型改)をつくる』をご購読いただき、誠にありがとうございます。

先日ご案内いたしました砲塔ギミックの回転時に弾薬架パーツが干渉する問題につきまして、干渉を引き起こさないようにした新形状の弾薬架代替パーツを、後の号にて提供いたします。具体的な手順は下記をご確認ください。

第53・55号付属の弾薬架と第55号付属の通信手席を 第51号付属の室内床に接着されている場合



新形状の弾薬架代替パーツを最後に取り付ける形で

第51号から再度組み立てが必要でございます。

手順：

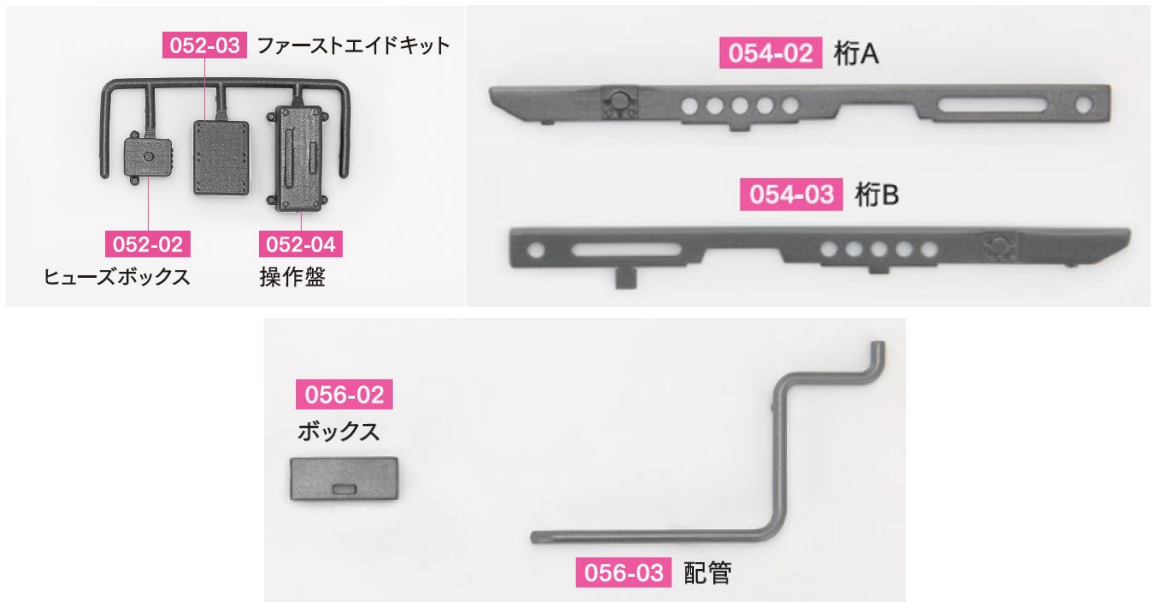
- ① 第 69 号のパーツと共に、下図の室内床+通信手席代替パーツを新たに提供いたします。こちらの代替パーツをもって、誌面の手順通りに第 51 号から再度組み立てていただきますようお願い申し上げます。

第 69 号提供 室内床+通信手席 代替パーツ一覧：

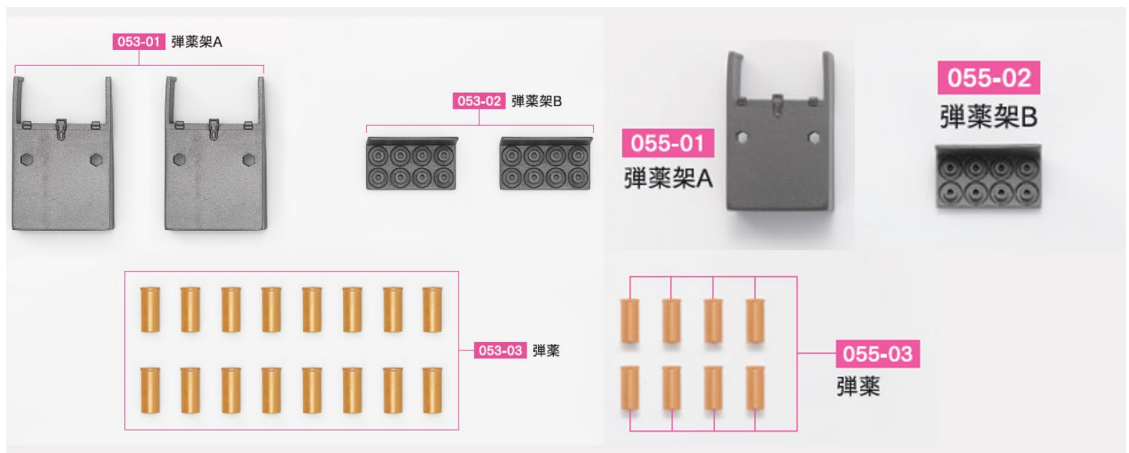


※第 69 号の代替パーツが到着するまでに、他の各内装パーツを「単体」で組み立てることは可能ですが、既に弾薬架パーツが接着されている室内床パーツに、他の各内装パーツを接着・ネジ留めしないようお願い申し上げます。

- ② 第 69 号提供の室内床+通信手席の代替パーツに、第 52 号の室内装備品、第 54 号の桁、第 56 号の配管パーツを移植する形で、再度ネジ留めをお願い申し上げます。



- ③ 後の号にて、干渉の問題を解決した新形状の弾薬架代替パーツを提供いたします。



※実際にお手元に届くパーツは形状が変更されます。提供号数は改めてお知らせいたします。

お手元に届き次第、新形状の弾薬架代替パーツで組み立てを進行していただきますようお願い申し上げます。

第 53・55 号付属の弾薬架と第 55 号付属の通信手席を 第 51 号付属の室内床に接着されていない場合

手順：

- ① お手元にごございます現形状の弾薬架パーツを廃棄したうえで、第 53 号以降の組み立てを再開していただきますようお願い申し上げます。
- ② 第 69 号のパーツと共に提供いたします室内床 + 通信手席の代替パーツは不要ですので、廃棄していただきますようお願い申し上げます。
- ③ 後の号にて干渉の問題を解決した新形状の弾薬架パーツを提供いたしますので、そちらを組み立てに使用していただきますようお願い申し上げます。

新形状の弾薬架パーツの提供号数に関しましては、決定次第、改めてお知らせレターを商品に同梱、または商品ページ(<https://hcj.jp/gup>)のトップにごございますニュースフィードにてご案内いたしますので、ご確認いただきますようお願い申し上げます。

この度は本商品をお楽しみいただいているお客様に多大なるご迷惑をおかけいたしますこと、心より深くお詫び申し上げます。

今後とも『週刊 ガールズ&パンツァー IV号戦車 H 型(D 型改)をつくる』をご愛読賜りますよう宜しくお願い申し上げます。

アセット・コレクションズ・ジャパン株式会社